
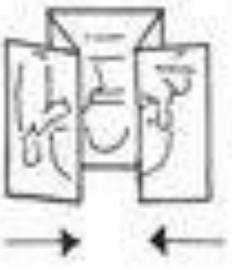
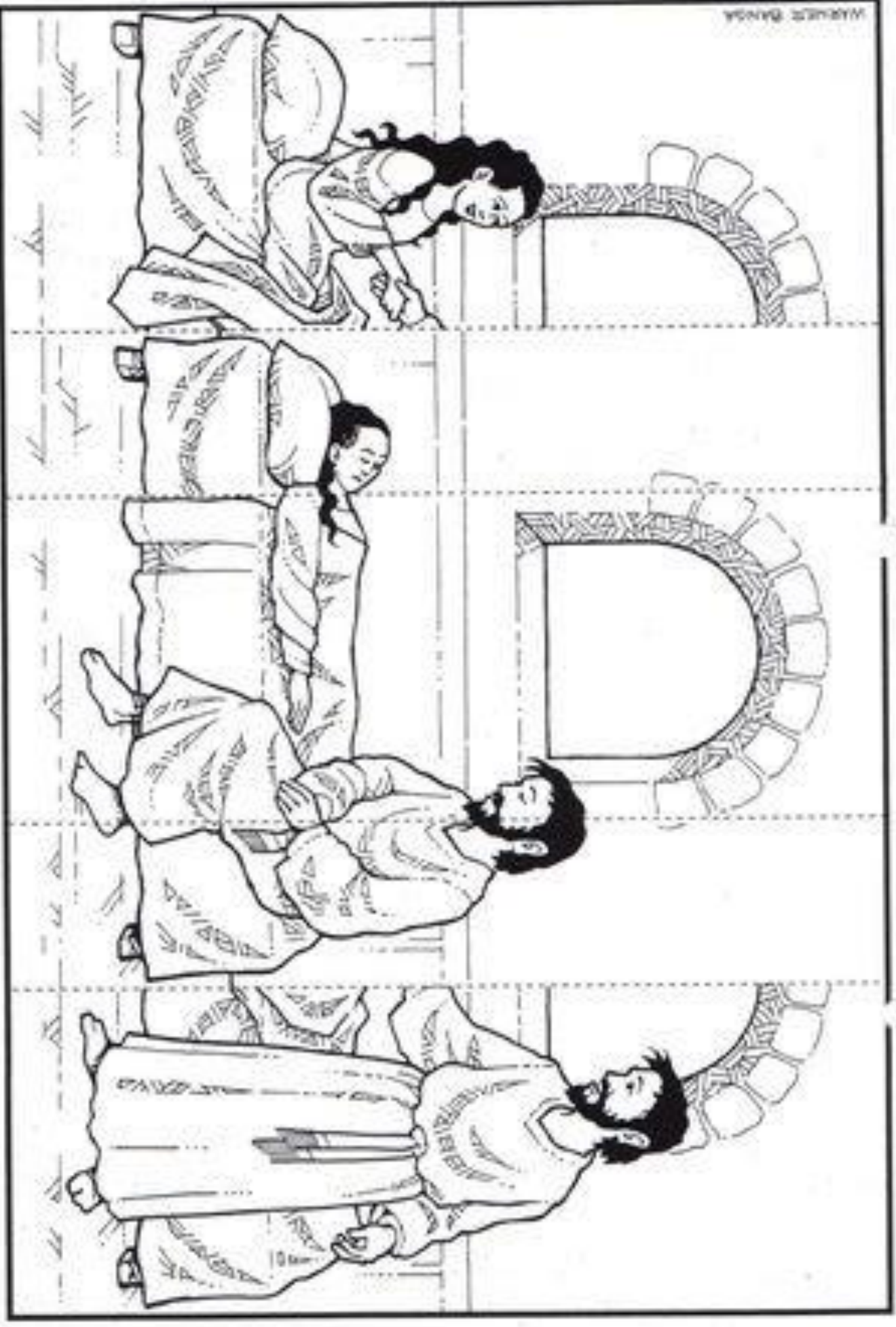



- Plak dit vel papier op een stevig stuk karton.
- Nu mag je de bloem en de cirkel met het blad uitknippen.
- Knip of prik ook het vakje in de bloem uit.
- Kleur de bloem en de plaatjes.
- Met gebruik van een splitpen kun je de cirkel achter de bloem bevestigen. (let op de zwarte stippen in het midden).
- Als je nu aan het blad draait, zie je steeds een ander plaatje.
- Kun je zelf het verhaal van het dochtertje van Jaïrus erbij vertellen?



- 1 Dit is het dochtertje van Jaïrus.
- 2 Het meisje wordt erg ziek!
- 3 Jaïrus vraagt aan de Here Jezus of Hij haar beter wil maken.
- 4 Maar ach... het dochtertje is al gestorven. De mensen huilen.
- 5 De Here Jezus zegt: "Sta op!" Het meisje leeft weer!!!





DE
HEER IS
 GOED. HIJ IS
 EEN STERKE
HEPPER
 IN TIJD VAN
NOOD.
HIJ
 ZORGT VOOR DE
MENSEN
 DIE
OP HEM
 VERTROUWEN.
 YEREMIAH 17



VERTROUW OP DEN
 HEERE MET UW
 CANSEHART EN
 STEUN OP UW
 VERSTAND NIET.

Spreuken 3:5